

தமிழ் செயல்நூல்

தரம் 2

கல்வி வெளியீட்டுத் திணைக்களம்



சகல பாடநூல்களையும் இலத்திரனியல் ஊடாகப் பெற்றுக்கொள்வதற்கு
www.edupub.gov.lk வலைத்தளத்தை நாடுங்கள்.

முதலாம் பதிப்பு	-	2016
இரண்டாம் பதிப்பு	-	2017
மூன்றாம் பதிப்பு	-	2018
நான்காம் பதிப்பு	-	2019
ஐந்தாம் பதிப்பு	-	2020

எல்லா உரிமையும் இலங்கை அரசினர்க்கே.

ISBN 978-955-25-0038-1

இந்நூல், கல்வி வெளியீட்டுத் திணைக்களத்தினால்
அரசாங்க அச்சகக் கூட்டுத்தாபனத்தில்
அச்சிடப்பட்டு, வெளியிடப்பட்டது.

Published by: Educational Publications Department

Printed by: State Printing Corporation

தேசிய கீதம்

சிநீ லங்கா தாயே - நம் சிநீ லங்கா
நமோ நமோ நமோ நமோ தாயே

நல்லெழில் பொலி சீரணி
நலங்கள் யாவும் நிறை வான்மணி லங்கா
ஞாலம் புகழ் வள வயல் நதி மலை மலர்
நறுஞ்சோலை கொள் லங்கா
நமதுறு புகலிடம் என ஒளிர்வாய்
நமதுதி ஏல் தாயே
நம தலை நினதடி மேல் வைத்தோமே
நமதுயிரே தாயே - நம் சிநீ லங்கா
நமோ நமோ நமோ நமோ தாயே

நமதாரருள் ஆனாய்
நவை தவிர் உணர்வானாய்
நமதேர் வலியானாய்
நவில் சுதந்திரம் ஆனாய்
நமதிளமையை நாட்டே
நகு மடி தனையோட்டே
அமைவுறும் அறிவுடனே
அடல் செறி துணிவருளே - நம் சிநீ லங்கா
நமோ நமோ நமோ நமோ தாயே

நமதார் ஒளி வளமே
நறிய மலர் என நிலவும் தாயே
யாமெலாம் ஒரு கருணை அனைபயந்த
எழில்கொள் சேய்கள் எனவே
இயலுறு பிளவுகள் தமை அறவே
இழிவென நீக்கிடுவோம்
ஈழ சிரோமணி வாழ்வுறு பூமணி
நமோ நமோ தாயே - நம் சிநீ லங்கா
நமோ நமோ நமோ நமோ தாயே.

ஒரு தாய் மக்கள் நாமாவோம்
ஒன்றே நாம் வாழும் இல்லம்
நன்றே உடலில் ஓடும்
ஒன்றே நம் குருதி நிறம்

அதனால் சகோதரர் நாமாவோம்
ஒன்றாய் வாழும் வளரும் நாம்
நன்றாய் இவ் இல்லினிலே
நலமே வாழ்தல் வேண்டுமன்றோ

யாவரும் அன்பு கருணையுடன்
ஒற்றுமை சிறக்க வாழ்ந்திடுதல்
பொன்னும் மணியும் முத்துமல்ல - அதுவே
யான்று மழியாச் செல்வமன்றோ.

ஆனந்த சமரக்கோன்
கவிதையின் பெயர்ப்பு.

முன்னுரை

சிறந்த கல்வியறிவும் பண்பாடும் நிரம்பப்பெற்ற ஒரு பரம்பரையினாலேயே உலகை மிகவும் அழகான இடமாக மாற்றமுடியும். அதனால் ஒரு நாட்டின் கல்வியை மிகவும் சக்திவாய்ந்ததாக மாற்றுவதற்கு எப்போதும் முயற்சிப்பது அவசியமாகும். இந்த பூகோள கிராமத்தில் தினமும் உருவாகும் பெறுமதியானதும் செழிப்பானதுமான வரையறையற்ற புதிய அறிவுக்காக எமது கல்வி முறைமையைப் பொருந்தச் செய்வது மிகச் சிறந்தது. இந்தப் புதிய போக்குகளுக்கு ஏற்றவாறாக நல்லதொரு மாணவர் சமுதாயமொன்றை உருவாக்குவது எமது கடமையாகும். இப்பெறுமதிமிக்க பணிக்காக தரம் வாய்ந்த கற்றல் சாதனங்களை உருவாக்குவது இத்திணைக்களத்தின் நோக்கமாகும்.

பாடநூல் என்பது ஓர் அற்புதமான கற்றல் சாதனமாகும். அது அறிவு, திறன், மனவெழுச்சி மிக்க பிரசைகளை உருவாக்குவதற்கு வழிகாட்டும் கலங்கரை விளக்காகும்.

இலவசக் கல்வியின் பெறுமதிமிக்க ஒரு பரிசாக இந்தப் பாடநூல் உங்களுக்கு இலவசமாக வழங்கப்படுகின்றது. அதற்காக அரசாங்கம் செலவிட்டுள்ள பெருந்தொகையான பணத்திற்கு பெறுமதி சேர்க்கும் பொறுப்பு உங்களிடம் ஒப்படைக்கப்பட்டுள்ளது. இந்தப் பாடநூலை உரிய முறையில் பயன்படுத்தி, பாதுகாத்து, ஒரு பூரணமான பிரசையாக நாளைய உலகில் அடியெடுத்து வைப்பதற்கு உங்கள் அனைவருக்கும் ஆற்றல் கிடைக்க வேண்டுமென்று பிரார்த்திக்கின்றேன்.

இப்பாடநூலை உங்கள் கைகளில் தவழச்செய்யும் பணியில் பங்களிப்புச் செய்த எழுத்தாளர் மற்றும் பதிப்பாசிரியர் குழுக்களின் அங்கத்தவர்களுக்கும் கல்வி வெளியீட்டுத் திணைக்களத்தின் உத்தியோகத்தர்கள் அனைவருக்கும் எனது மனமார்ந்த நன்றிகளைத் தெரிவித்துக் கொள்கிறேன்.

பீ. என். அயிலப்பெரும

கல்வி வெளியீட்டு ஆணையாளர் நாயகம்

கல்வி வெளியீட்டுத் திணைக்களம்

இசுருபாய

பத்தரமுல்ல

2020.06.26

கண்காணிப்பும் மேற்பார்வையும்: பீ. என். அயிலப்பெரும

கல்வி வெளியீட்டு ஆணையாளர் நாயகம்,
கல்வி வெளியீட்டுத் திணைக்களம்.

வழிகாட்டல்

டபிள்யூ.ஏ. நிர்மலா பியசீலி

கல்வி வெளியீட்டு ஆணையாளர் (அபிவிருத்தி),
கல்வி வெளியீட்டுத் திணைக்களம்.

இணைப்பாக்கம்

லெனின் மதிவானம்

பிரதிக் கல்வி வெளியீட்டு ஆணையாளர்,
கல்வி வெளியீட்டுத் திணைக்களம்.

யூ. எல். உவைஸ்

உதவிக் கல்வி வெளியீட்டு ஆணையாளர்,
கல்வி வெளியீட்டுத் திணைக்களம்.

எழுத்தாளர் குழு

காந்திமதி துஷ்யந்தன்

ஆசிரியர்
சைவ மங்கையர் வித்தியாலயம்
கொழும்பு.

எம். ஏ. எம். ரிஸ்வான்

ஆசிரியர்
அல் முபாரக் தேசிய பாடசாலை,
மல்வானை.

பதிப்பாசிரியர் குழு

டி. இராஜேந்திரம்

சிரேஸ்ட விரிவுரையாளர் - ஓய்வு

கலாநிதி. டி. முத்துக்குமாரசாமி

ஆலோசகர்
தேசிய கல்வி நிறுவகம்,
மஹரகம்.

ஓவியங்கள்

எஸ். யசோதரன்

ஆசிரியர்,
இந்துக் கல்லூரி,
கொழும்பு

கணினி வடிவமைப்பு

ஆர். கவியாழினி

கணினி வடிவமைப்பாளர்,
கல்வி வெளியீட்டுத் திணைக்களம்.

தமிழ்மொழி வாழ்த்து

வாழ்க நிரந்தரம் வாழ்க தமிழ்மொழி
வாழிய வாழியவே!
வான மளந்த தனைத்தும் அளந்திடும்
வண்மொழி வாழியவே!

ஏழ்கடல் வைப்பினும் தன் மணம் வீசி
இசைகொண்டு வாழியவே!
எங்கள் தமிழ்மொழி எங்கள் தமிழ்மொழி
என்றென்றும் வாழியவே!

சூழ்கலி நீங்கத் தமிழ்மொழி ஓங்கத்
துலங்குக வையகமே!
தொல்லை வினைதரு தொல்லை யகன்று
சுடர்க் தமிழ்நாடே!

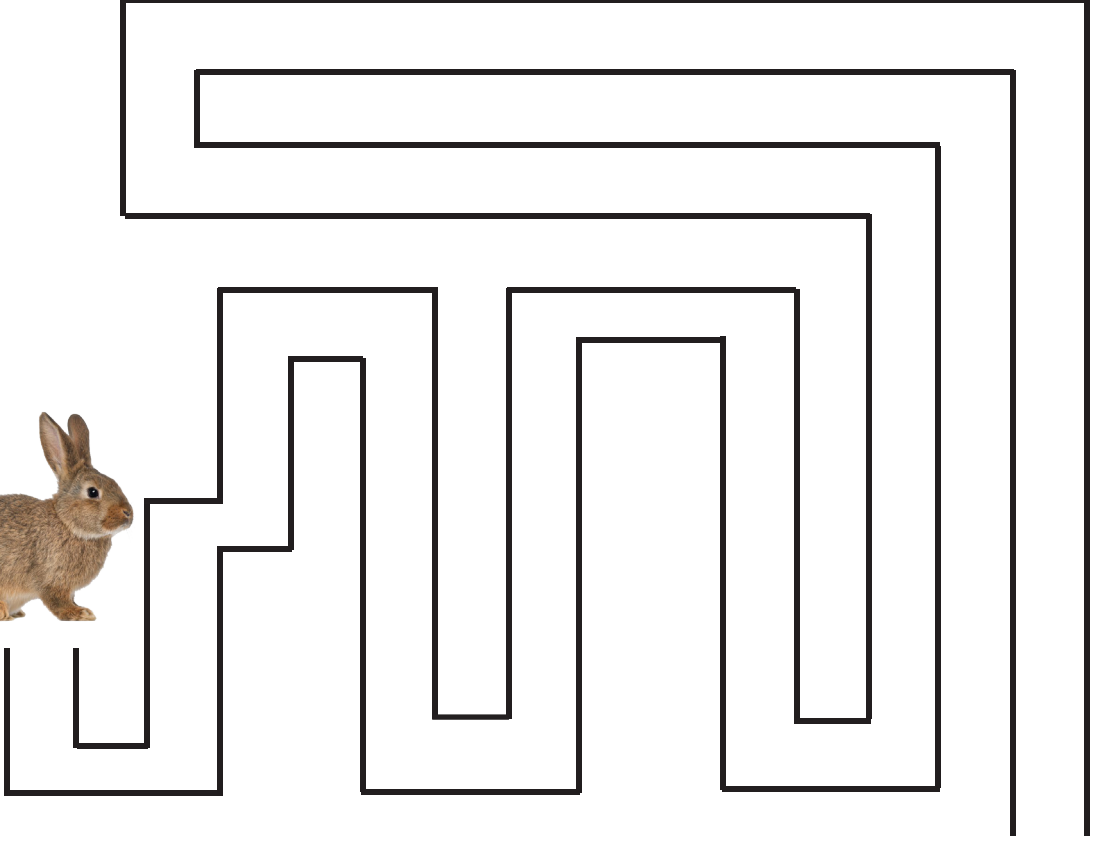
வாழ்க தமிழ்மொழி வாழ்க தமிழ்மொழி
வாழ்க தமிழ்மொழியே!
வானம் அறிந்த தனைத்தும் அறிந்து
வளர்மொழி வாழியவே!

- சுப்பிரமணிய பாரதியார் -

பயிற்சி - 1




முயலுக்குப் பசிக்கின்றது. உணவு
இருக்கும் இடத்திற்குச் செல்ல
வழிகாட்டுவோம்



பயிற்சி - 2






இரண்டு படங்களுக்கும் இடையே
உள்ள வித்தியாசங்களைக் கண்டு
பிடிப்போம்





படம் பார்த்துக் கதை சொல்வோம்





ஒரு குடையின் கதை





படம் பார்த்துக் கதை சொல்வோம்

விருந்துக்கு அணில் சென்ற விதம்





பாடலைப் பாடி ஆடி மகிழ்வோம்

யானை வருது யானை வருது
பார்க்க வாருங்கோ




அசைந்து அசைந்து நடந்து வருது
பார்க்க வாருங்கோ

கழுத்து மணியை ஆட்டி வருது
பார்க்க வாருங்கோ

காதைக் காதை அசைத்து வருது
பார்க்க வாருங்கோ

நீண்ட தந்தத்தோடு வருது
பார்க்க வாருங்கோ



தும்பிக்கையை வீசி வருது
பார்க்க வாருங்கோ.



- அழ. வள்ளியப்பா



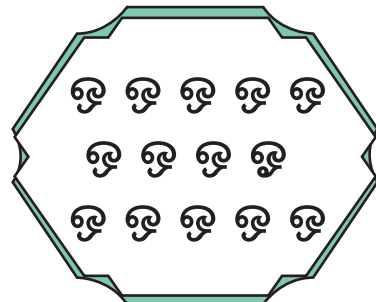
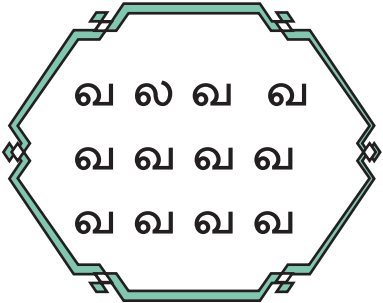
தொடர்புபடுத்துவோம்





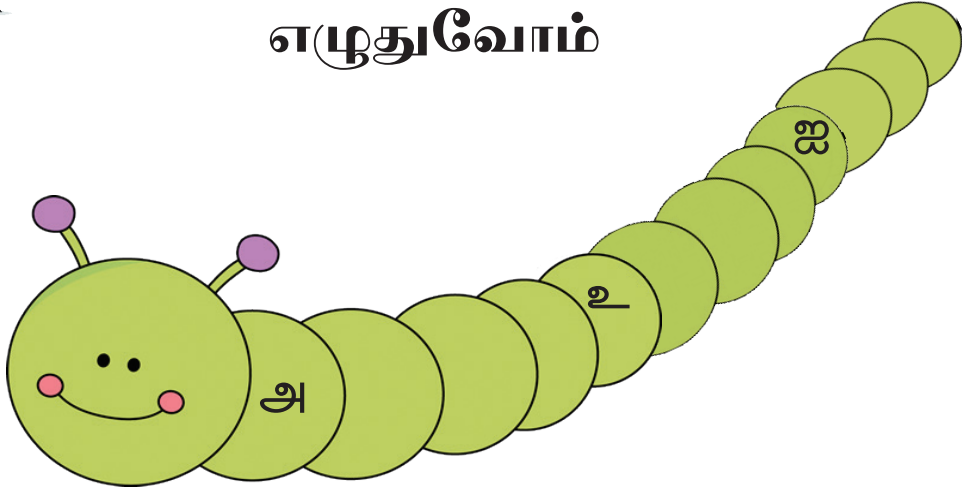
வேறுபட்ட எழுத்துக்களைச் சுற்றி வட்டமிடுவோம்

கே	கே	கெ	கே	கே
ளை	னை	ளை	ளை	ளை
னு	னு	று	னு	னு
பொ	பொ	போ	பொ	பொ
த	ந	த	த	த
ழ	ழ	ழ	மு	ழ
கி	கி	கி	கி	சி





உயிர் எழுத்துக்களை வரிசையாக எழுதுவோம்



அகரவரிசையில் சொற்களை எழுதுவோம்

அன்பு

ஒட்டகம்

ஊசி

ஐந்து

இறகு

ஓலை

ஆலயம்

உப்பு

நட்டி

எலி

ஏணி

ஒளவையார்



















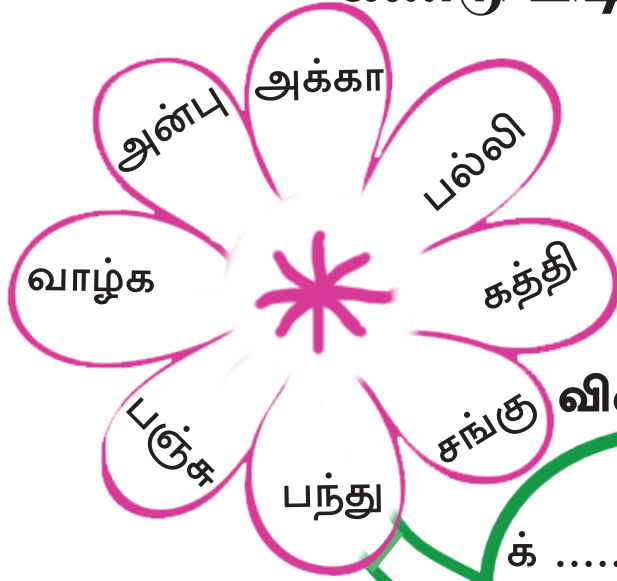








எழுத்துக்களை வைத்துச் சொற்களைக் கண்டு பிடிப்போம்



விடைகளை எழுதுவோம்

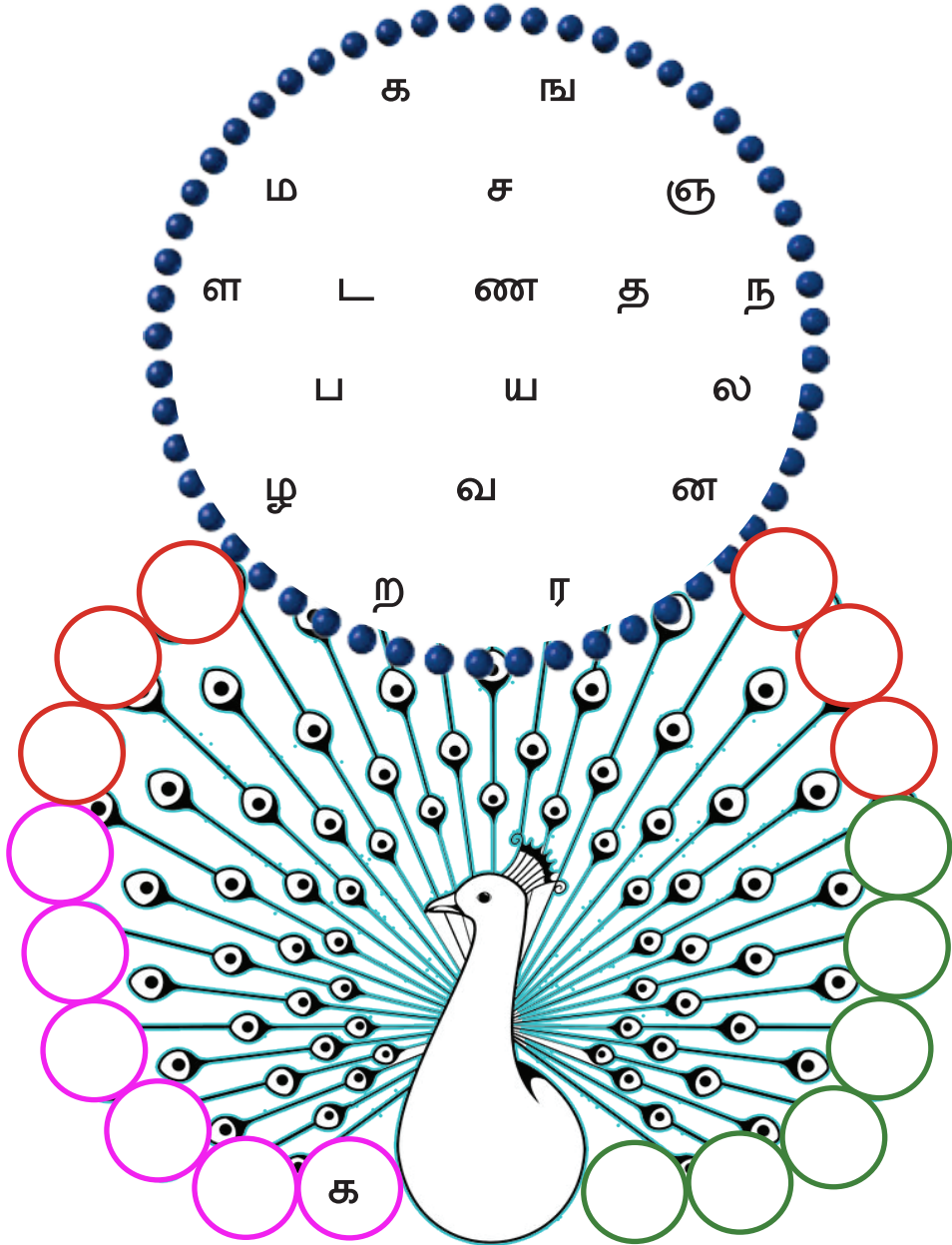
க் ழ்
ஞ் ல்
ந் த்
ங் ன்

மெய் எழுத்துக்களை வாசிப்போம்

க்	ங்	ச்	ஞ்	ட்	ண்
த்	ந்	ப்	ம்	ய்	ர்
ல்	வ்	ழ்	ள்	ற்	ன்



உயிர்மெய் எழுத்துக்களை வரிசைப்படுத்துவோம்




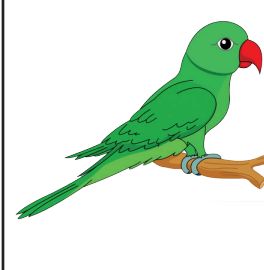






படம் பார்த்து எழுதுவோம்



பசு





படம் பார்த்து எழுதுவோம், வாசிப்போம்



ந ண் டு



□ □ □



□ □ □



□ □ □



□ □ □



□ □ □



□ □ □



□ □ □



□ □ □



□ □ □



எழுத்துக்களை ஒழுங்குபடுத்தி எழுதுவோம்

1.



2.



3.



4.



5.



6.



7.



8.




ட்டிகல்
பேசிதொலை
கூடுமணிக்
லகைபம்கரு

டைகு
ட்காநாட்டி
த்தகம்பு
ன்பெசில்



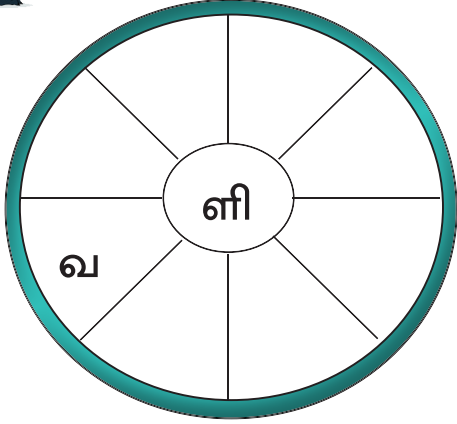


புள்ளிக்கோட்டில் படத்திற்குரிய சொல்லை எழுதுவோம்

1. அம்மா 
2. நான் 
3. அக்கா 
4. வாழை 
5. தம்பி 
6. குளத்தில் 
7. கோயில் 
8. நான் 
9. தங்கை 
10. அப்பா 



புதிய சொற்களை ஆக்கி எழுதுவோம்



வளி

.....

.....

.....

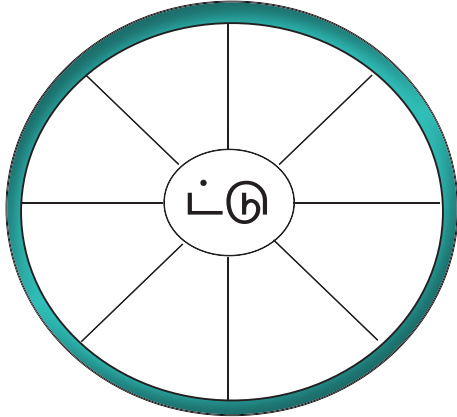
.....

.....

.....

.....

.....



.....

.....

.....

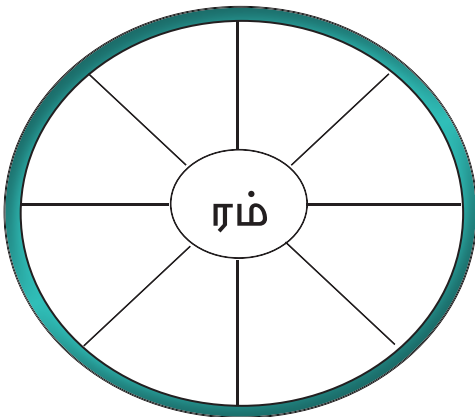
.....

.....

.....

.....

.....



.....

.....

.....

.....

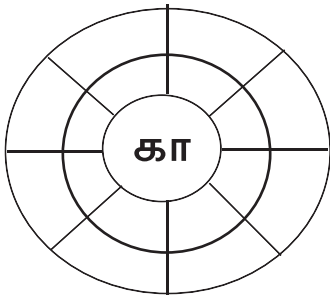
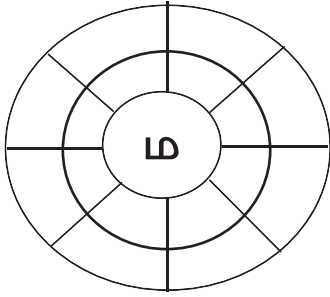
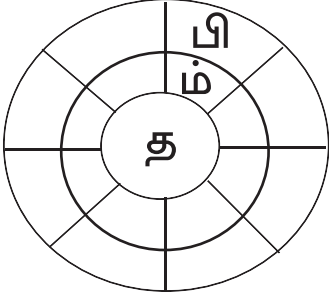
.....

.....

.....

.....

தம்பி





குறில் நெடில் சொற்களை வகைப்படுத்துவோம்



குறில்

.....
.....
.....
.....
.....
.....
.....
.....

நெடில்

.....
.....
.....
.....
.....
.....
.....
.....





புதிய சொல் உருவாக்குவோம்

உதாரணம்

நடு	நாடு	காடு	மாடு	ஆடு
வடை	<input type="text"/>	<input type="text"/>	<input type="text"/>	<input type="text"/>
மடி	<input type="text"/>	<input type="text"/>	<input type="text"/>	<input type="text"/>
விண்	<input type="text"/>	<input type="text"/>	<input type="text"/>	<input type="text"/>
பட்டம்	<input type="text"/>	<input type="text"/>	<input type="text"/>	<input type="text"/>

உறுப்பமைய எழுதுவோம்

பெற்றோரை வணங்குவோம்.



ஒரே எழுத்தை முதலாகக் கொண்ட
சொற்களை எழுதுவோம்

G

..எலி... ..

@

.....

U

.....

\o

.....

Eo

.....

உறுப்பமைய எழுதுவோம்

ஆசிரியர் சொற்படி நடப்போம்.




பிராணிகளின் பெயர்களை எழுதுவோம்





பழக்கூடையில் உள்ள பழங்களை எழுதுவோம்





ஒருமைச்சொற்களுக்குப் பொருத்தமான பன்மைச் சொற்களை இணைப்போம்

பூனைகள்

கண்கள்

மரங்கள்

பழங்கள்

பூனை கண்
பழம் மலர் மரம்
இலை விரல்
மீன் வண்டு
கல்

மலர்கள்

இலைகள்

வண்டுகள்

கற்கள்

மீன்கள்

விரல்கள்



ஓத்தகருத்துள்ள சொற்களைத் தெரிவு செய்து எழுதுவோம்

பழம்கனி..... சூரியன்

சந்திரன் வீடு

காது பிதா

ஆலயம் கண்

ஒலி ஒளி





எதிர்ப் பொருள் தரும் சொற்களைக் கண்டுபிடித்து எழுதுவோம்

காலை

இரவு

பெரிது

வெற்றி

உள்ளே

மேடு



மேலே

இன்பம்





எதிர்ப்பாற் சொற்களை இணைப்போம்





சரியாக உச்சரித்து வாசிப்போம்



கரம்
சரம்
தரம்
மரம்
வரம்

அறம்
மறம்
நிறம்
திறம்
முறம்



ஓலை
காலை
மாலை
மூலை
சேலை



அழை
இழை
மழை
தழை
குழை

காளை
நாளை
பாளை
வாளை
வேளை




கனி
சனி
பனி
குனி
நுனி

ஏணி
காணி
பாணி
வாணி
தோணி






பொருத்தமான சொல்லை வட்டமிடுவோம்



புல்

மேயும்.

புள்



ஒளி

தரும்.


ஒலி



இறை

தேடும்.

இரை



பழம்

தின்னும்.

பலம்



பொருத்தமான எழுத்தைத் தெரிந்து இடைவெளி நிரப்புவோம்

அ — ல்

(ணி, னி)

நி — ம்

(ர, ற)

சு — கு

(ள, ழ)

வெள் — ம்

(ல, ள)

உ — வு

(ன, ண)

இ — நீர்

(ழ, ள)

பி — ப்பு

(ற, ர)

இ — ப்பு

(ணி, னி)

கி — க்கு

(ழ, ல)

கு — ந்தை

(ள, ழ)





நிறுத்தக் குறியீடுகளை இடுவோம்

1. கடற்கரையில் மணல் வீடு கட்டி விளையாடுவோம்
2. நிறங்களில் சிவப்பு பச்சை நீலம் எனப் பலவகைகள் உள்ளன
3. உங்களுடைய வகுப்பாசிரியர் யார்
4. கோடை காலத்தில் வெப்பம் அதிகம்
5. நான் சந்தையில் மாம்பழம் வாழைப்பழம் வாங்கினேன்
6. உங்கள் பெயர் என்ன



சொற்களை ஒழுங்குபடுத்தி வசனம் எழுதுவோம்

1. தோட்டம்/அழகானது/எனது
.....
2. வீசியது/காற்று/வேகமாக
.....
3. தந்திரமுள்ள/மிருகம்/நரி
.....
4. தோகை/விரித்து/ஆடும்/மயில்
.....
5. சென்றேன்/நான்/பாடசாலைக்குச்
.....
6. மேற்கு/வானில்/மறைகின்றான்/சூரியன்
.....
7. தெரியும்/முகத்தில்/அழகு/அகத்தின்
.....
8. எங்கள்/கணினி/வீட்டில்/உண்டு
.....
9. கோயில்/ஓசை/மணி/கேட்டது
.....
10. அக்கா/சட்டை/புதிய/வாங்கினார்
.....



படத்திற்கு பொருத்தமான தொனிகளை இணைப்போம்




அலறும்



கூவும்



பிளிறும்



குரைக்கும்



கத்தும்



இரையும்




சுவைப்போம்

சுவைகளை அறிவோம். சரியான சொல்லின் கீழ்க் கோடிடுவோம்



மாம்பழம் (உறைக்கும், இனிக்கும்)



மிளகாய் (புளிக்கும், உறைக்கும்)



நெல்லிக்காய் (புளிக்கும், கசக்கும்)



பாகற்காய் (கசக்கும், உவர்க்கும்)



உப்பு (உவர்க்கும், புளிக்கும்)



பாக்கு (இனிக்கும், துவர்க்கும்)



இடைவெளி நிரப்புவோம்



வினா

என்ன வேண்டும் ?
என்ன ?
என்ன முல்லை ?
என்ன ?
என்ன முந்திரிகை ?
என்ன ?
என்ன பூ ?



விடை

பூ வேண்டும்
முல்லைப்பூ
..... முல்லை
முந்திரிகைக் கொடி
..... முந்திரிகை
பூ மரம்
.....



பொருள்களை அறிந்து எழுதுவோம்



கடலை

வெந்தயம்

சீரகம்



மிளகு

பயறு

பருப்பு





முதற் சொல்லுக்குப் பொருத்தமான
முடிக்கும் சொல்லை இணைப்போம்

மணி	உருண்டது
பழம்	மலர்ந்தது
பந்து	பறந்தது
மலர்	விழுந்தது
குருவி	அடித்தது

எழுத்துக்களை ஒழுங்குபடுத்தி
சொற்களை எழுதுவோம்

த் ம் பு த க
ப் ழை ப வா ழ ம்
க ள் கு ந் தை ழு
ட் பூ க் னை கு டி
கி மை ழு ங் தி க ட்



குறியீடுகளை அறிவோம்



இடதுபுறம்



வலதுபுறம்



நேராகச் செல்லவும்



நிறுத்தவும்



வைத்தியசாலை



சிறுவர் கடவை



பின்வரும் சொற்களை பொருத்தமான இடைவெளிகளில் வைத்து நிரப்பி எழுதுவோம்

சலசல

பளபள

டாங்டாங்

கடகட

மடமட

படபட

கலகல

1. ஆலயமணி என்று ஒலித்தது.
2. மாட்டுவண்டி என்று சென்றது.
3. ஆற்று நீர் என்று ஓடியது.
4. தம்பி என்று நீரைக்
குடித்தான்.
5. தங்கம் என்று மின்னியது.
6. தங்கை என்று சிரித்தாள்.
7. எனது இதயம் என்று அடித்தது.




செயல்களை எழுதுவோம்

சிறுமி நடனம்



அம்மா உணவு

சிறுவர்கள் வானொலி.....



பிள்ளைகள் பாடம்.....

அப்பா நடந்து



சிறுவர்கள் பந்து



படங்களைப் பார்த்து சிறு வாக்கியம் எழுதுவோம்











இருவர் இருவராக உரையாடுவோம்

வாசிப்பது நல்லது

கவிதா :- என்ன செய்கின்றீர்கள் அன்வர்?

அன்வர்:- கதைப் புத்தகம் வாசிக்கிறேன் கவிதா.

கவிதா :- புத்தகத்தின் பெயர் என்ன?

அன்வர்:- நீதிக்கதைகள். கவிதா உங்களுக்கும் புத்தகம் வாசிக்கும் பழக்கம் உண்டா?

கவிதா :- சிலவேளைகளில் வாசிப்பேன்.

அன்வர்:- வாசிப்பு ஒரு மனிதனைப் பூரணமாக்கும் அல்லவா?

கவிதா :-ஆம் அன்வர். நீங்கள் சொல்வது சரிதான். எனக்கும் ஒரு புத்தகம் தருவீர்களா?

அன்வர்:-இதோ, எடுத்துக்கொள்ளுங்கள். இது நல்ல சித்திரக் கதை.

கவிதா :- நல்லது அன்வர். வாசித்துவிட்டுத் தருகின்றேன். நன்றி!





இடைவெளி நிரப்புவோம்

நான்
}

 நேற்று
இன்று
நாளை

 படித்தேன்.
படிக்கின்றேன்.
படிப்பேன்.

மழை
}

 நேற்று
இன்று
நாளை

 பெய்தது.
.....
.....

அவர்கள்
}

 நேற்று
இன்று
நாளை

செல்கிறார்கள்.
.....

பூக்கள்
}

 நேற்று
இன்று
நாளை

.....
மலரும்.



இடைவெளி நிரப்புவோம்



நாம் கண்களால்



நாம் வாயால்

நாம் மூக்கினால்



நாம் காதுகளால்.....



நாம் கைகளால்



நாம் கால்களால்






படங்களுக்குக் கீழே பெயர்களை எழுதுவோம்

நாம் இவற்றின் மூலமாக செய்திகளை அனுப்புகிறோம்/
அறிகிறோம்








மிருகக்காட்சிச்சாலையில் பார்த்தவற்றை எழுதுவோம்



கொடுக்கப்பட்ட பிராணிகளின் பருமனைச்
சிறியதில் இருந்து பெரியது வரை
வரிசைப்படுத்தி எழுதுவோம்



1. _____


2. _____

3. _____

4. _____




படங்களை அவதானித்து கதை எழுதுவோம்




.....

.....




.....

.....



.....

.....



.....

.....



கடைக்காரருடன் உரையாடல்

மாணவன் : ஐயா, மாம்பழம் என்ன விலை?

கடைக்காரர்:தம்பி, ஒரு மாம்பழம் ஆறு ரூபாய்.

மாணவன் : ஐயா, எனக்கு இரண்டு மாம்பழங்கள் தாருங்கள்.

கடைக்காரர்: தம்பி,பன்னிரண்டு ரூபாய் தாருங்கள்.

மாணவன் : நன்றி ஐயா.

★ மாம்பழத்தின் விலை என்ன?

.....

★ மாணவன் எத்தனை மாம்பழங்கள் வாங்கினான்?

.....

★ ரூபாய் 12.00 ஐ எழுத்தில் எழுதுக.

.....

★ மாம்பளம் என்பதை எழுத்துப் பிழையின்றி எழுதுக.

.....



உறுப்பமைய எழுதுவோம்

அமையையப் பேணுவோம்.

சூழலைப் பாதுகாப்போம்.

நீரைச் சேமிப்போம்.



உரத்து வாசிப்போம்

- ☺ இளமையில் கல்வி சிலையில் எழுத்து.
- ☺ எழுத்தறிவித்தவன் இறைவன் ஆவான்.
- ☺ அழுதபிள்ளை பால் குடிக்கும்.
- ☺ மின்னுவதெல்லாம் பொன்னல்ல.
- ☺ விளையும் பயிரை முளையிலே தெரியும்.

உறுப்பமைய எழுதுவோம்

அன்பாகப் பழகுவோம்.



மாணவர் பெயர்

வயது

கற்கும் பாடசாலை

.....

கற்கும் தரம்

வீட்டு முகவரி

.....

.....

விரும்பும் உணவு

விரும்பும் செல்லப்பிராணி

விரும்பும் விளையாட்டு

விரும்பும் நிறம்

விரும்பும் பாடம்

வகுப்பாசிரியரின் பெயர்

