


படத்தை அவதானிப்போம்



- குறிப்பு :
- * படத்தை அவதானிப்போம்.
 - * படம் பற்றிக் கலந்துரையாடுவோம்.
 - * இப் படம் பற்றிய 44 ஆம் பக்கத்தில் உள்ள பாடலைப் பாடுவோம்.
 - * ஆசிரியர் கூறும் கதையை செவிமடுத்துக் கூறுவோம்.

ஆசிரியர் கூறும் கதையைச் செவிமடுத்துக் கூறுவோம்



- குறிப்பு :
- * மாணவர்களைக் கதை கூறச் செய்வோம்.
 - * மாணவர்களுக்குத் தெரிந்த கதைகளைக் கூறச் செய்வோம்.

வேடனும் புறாவும்




குறியீடு : * படத்தைப் பார்த்து அவதானிக்க வழி நடத்துக.

* படம் தொடர்பான சிறு வினாக்களை வினாவி விடையளிக்க, வழி நடத்துக.

சயமாகப் பேசுதல்


படம் பார்த்துப் பேசுவோம்



- குறிப்பு :
- * படத்தைப் பார்த்து கலந்துரையாட மாணவர்களை வழிப்படுத்துக.
 - * படத்தோடு தொடர்புடைய வினாக்களை வினவி விடைகூற வழிப்படுத்துக.
 - * படம் பற்றி சயமாகப் பேச மாணவர்களை வழி நடத்துக.

வாசித்தலுக்கு ஆயத்தஞ் செய்தல்

படம் பார்த்து வாசிப்போம்



- குறிப்பு :
- * படங்கள் குறிக்கும் பெயர்களைத் தெளிவாக உச்சரித்துக் கூற வழிப்படுத்துக.
 - * இவை போன்ற #ரெழுத்துச் சொற்கள் கொண்ட படங்களை வாசிக்க வழிப்படுத்துக.

வாசித்தலுக்கு ஆயத்தஞ் செய்தல்


படம் பார்த்து வாசிப்போம்



- குறிப்பு . * படங்கள் குறிக்கும் பெயர்களைத் தெளிவாக உச்சரித்துக் கூற வழிப்படுத்துக
* இவை போன்ற மூவெழுத்துச் சொற்கள் கொண்ட படங்களை வாசிக்க வழிப்படுத்துக.

வாசித்தலுக்கு ஆயத்தஞ் செய்தல்


படம் பார்த்து வாசிப்போம்



- குறிப்பு :
- * படங்கள் குறிக்கும் பெயர்களைத் தெளிவாக உச்சரித்துக் கூற வழிப்படுத்துக.
 - * இவை போன்ற நான்கு, ஐந்து எழுத்துச்சொற்கள் கொண்ட படங்களை வாசிக்க வழிப்படுத்துக.

வாசித்தலுக்கு ஆயத்தஞ் செய்தல்

படம் பார்த்துச் செயல் கூறுவோம்




- குறிப்பு :
- * படங்களை அவதானிக்கச் செய்க.
 - * படங்கள் குறிக்கும் செயல்களை சுயமாகக் கூற மாணவர்களை வழிநடத்துக.
 - * இவை போன்று வேறு படங்களைக் காண்பித்து செயல் கூற வழிப்படுத்துக.

வாசித்தலுக்கு முன் ஆயத்தஞ் செய்தல்

(பார்வை பிரித்தறிவை)

வித்தியாசமான உருவத்தை இனங்காண்போம்




ப	ப	ய	ப	ப
ர	ர	ர	ர	ர
த	ற	த	த	த
ம	ம	ம	ம	ழ

- குறிப்பு :
- * உருவங்களை நுணுகி அவதானித்து வித்தியாசங்களைக் கண்டறிக.
 - * எழுத்துக்களை வாசிக்க வேண்டாம்.
 - * வடிவங்களில் உள்ள வேறுபாட்டைக் காணவும்.

வாசித்தலுக்கு முன் ஆயத்தஞ் செய்தல்
(பார்வை பிரித்தறிவை)

வித்தியாசமான உருவத்தை இனங்காண்போம்



ப	ப	ட	ப	ப
ச	க	க	க	க
ன	ன	ன	ள	ன
ல	ல	ல	ல	வ
ந	ற	ந	ந	ந

- குறிப்பு : * உருவங்களை நுணுகி அவதானித்து வித்தியாசங்களைக் கண்டறிய வழியடந்துக.
* எழுத்துக்களை வாசிக்கச் செய்தல் வேண்டாம்.
* வடிவங்களில் உள்ள வேறுபாட்டை இனங்காணச் செய்க.