

பார்த்து எழுதுவோம்

வ ர ன ச ந

ள ய ற க த

குறிப்பு :

• தொடக்கத்தில் இலகுவான எழுத்துக்களையும், பின்பு சிக்கலான எழுத்துக்களையும் பார்த்து எழுத மாணவர்களை வழிப்படுத்துக.

சொற்கள் எழுதுவோம்

பால்

நாய்

மணி

மாடு

தலை

வலை

குறிப்பு : *

இலகுவான சொற்களைப் பார்த்து எழுதவும். பழக்கப்பட்ட சொற்களைக் கேட்டு எழுதவும். மாணவர்களை வழிப்படுத்துக.

படத்திற்குப் பொருத்தமான சொல்லை
இணைப்போம்



கண்



ஏணி



பூனை



குடை



கிளி

குறிப்பு : * இவை போன்ற மேலதிகப் பயிற்சிகளை மாணவர்களுக்கு வழங்குக.

சொற்கள் எழுதுவோம்

நண்டு விசிறி

எருமை தவளை

குறிப்பு : • முன்று எழுத்துச் சொற்களைப் பார்த்து எழுத மாணவர்களை வழிப்படுத்துக.

படத்திற்குப் பொருத்தமான சொல்லை
இணைப்போம்



பந்து



சேவல்



மரம்



கதிரை



ஈட்டி

குறிப்பு : * இவை போன்ற மேலதிக பயிற்சிகளை மாணவர்களுக்கு வழங்குக.

சொற்கள் எழுதுவோம்


கப்பல் பாடசாலை

புத்தகம் ஆலமரம்

படத்துக்குரிய சொல்லின் கீழ்க் கோடிடுவோம்



வீடு
ஆடு
மாடு




வலை
மலை
இலை



குரல்
உரல்
விரல்



குயில்
துயில்
மயில்



சீப்பு
காப்பு
ஆப்பு



குவளை
கவலை
தவளை

குறிப்பு : * சொற்களை வாசித்துப் பொருத்தமான விடையைத் தெரிவு செய்ய மாணவர்களை வழிப்படுத்துக.

படத்திற்குரிய சொல்லை எழுதுவோம்




சூ.....



பா.....



வா.....



மு.....



சூ.....



க.....



சே.....

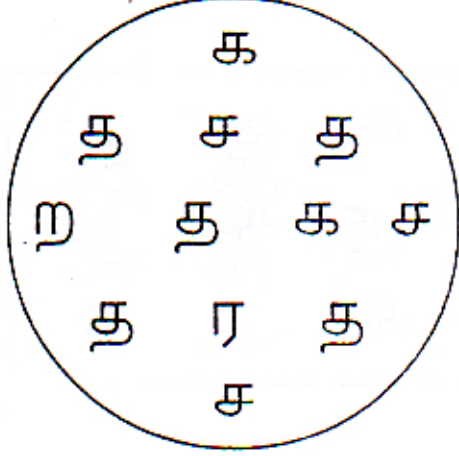


பு.....

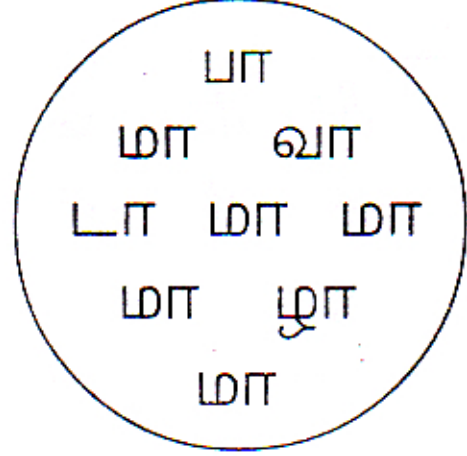
குறிப்பு : * சொற்களை உச்சரித்து அதற்கேற்றவாறு எழுத்துக்களை எழுத மாணவர்களை வழிப்படுத்துக.

எழுத்துக்களை இனங்காண்போம்

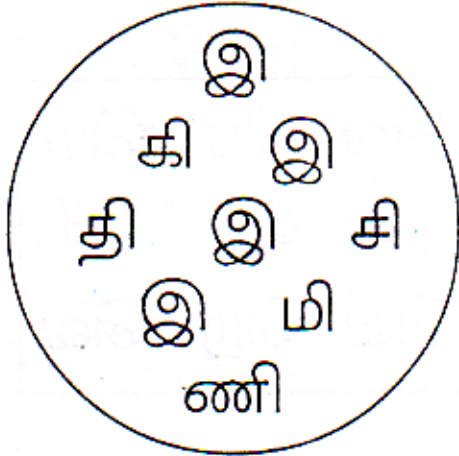
“த”எழுத்தைச்சுற்றி
வட்டம் வரைவோம்



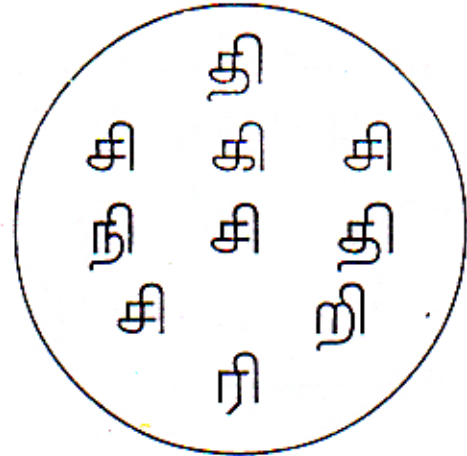
“மா”எழுத்தைச்சுற்றி
வட்டம் வரைவோம்



“இ”எழுத்தைச்சுற்றி
வட்டம் வரைவோம்



“சி”எழுத்தைச்சுற்றி
வட்டம் வரைவோம்



குறியு : * எழுத்துக்களை வாசித்த பின் உரியு எழுத்தை இனங்காண மாணவர்களை வழிப்படுத்தல்.

எழுத்துக்களை இனங்காண்போம்

“மீ”எழுத்தைச்சுற்றி
வட்டம் வரைவோம்

பீ	மீ	டீ
மீ	வீ	ரீ
கீ	மீ	ழீ

“சு”எழுத்தைச்சுற்றி
வட்டம் வரைவோம்

சு	சூ	சுது
சூ	சு	சூ
சு	சூ	சு

“பூ”எழுத்தைச்சுற்றி
வட்டம் வரைவோம்

பூ	பூ	பூ
பூ	பூ	பூ
பூ	பூ	பூ

“வெ”எழுத்தைச்சுற்றி
வட்டம் வரைவோம்

வெ	பெ	மெ
செ	வெ	ரெ
வெ	றெ	வெ